

Vyhodnocení projektu Mapa ZŠ 2017/18

Souhrnný přehled - Rodič (ZŠ)

Následuje výčet hodnot, které mohou, ale také nemusí být cílem školy.

Ohodnoťte, prosím, jednotlivé položky číslicemi 1 až 5 podle toho, do jaké míry je podle vašeho názoru důležité je předat žákům.

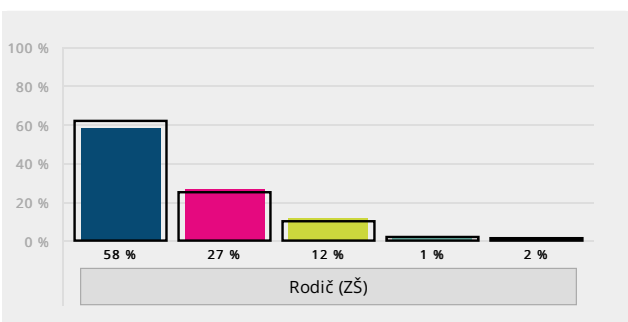
Číslo 1 přidělte položkám, které jsou podle vás zásadní a u nichž byste si přál(a), aby na ně škola při výuce kladla maximum důrazu.

Číslo 5 naopak přidělte takovým položkám, na něž by se podle vás škola nemusela zaměřovat vůbec, případně jen okrajově.

1. učit žáky slušně se chovat

- A) 1 – nejvíce důležité
- B) 2
- C) 3
- D) 4
- E) 5 – nejméně důležité

Souhrnně za školu



Skupina	A) 1 – nejvíce důležité	B) 2	C) 3	D) 4	E) 5 – nejméně důležité	Bodový průměr
Rodič (ZŠ)	148 58 %	69 27 %	31 12 %	3 1 %	4 2 %	1,61
ZŠ celkem	14266 62 %	5803 25 %	2334 10 %	447 2 %	174 1 %	1,54

Následuje výčet hodnot, které mohou, ale také nemusí být cílem školy.

Ohodnoťte, prosím, jednotlivé položky číslicemi 1 až 5 podle toho, do jaké míry je podle vašeho názoru důležité je předat žákům.

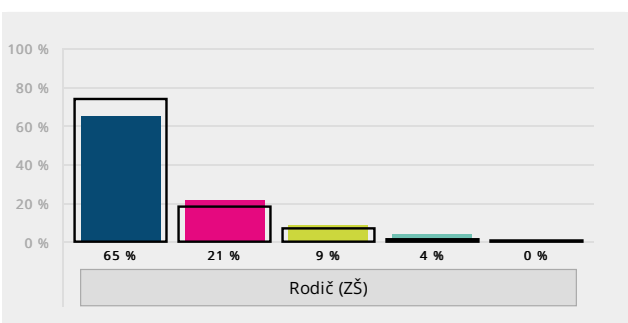
Číslo 1 přidělte položkám, které jsou podle vás zásadní a u nichž byste si přál(a), aby na ně škola při výuce kladla maximum důrazu.

Číslo 5 naopak přidělte takovým položkám, na něž by se podle vás škola nemusela zaměřovat vůbec, případně jen okrajově.

2. předat žákům maximum znalostí a vědomostí

- A) 1 – nejvíce důležité
- B) 2
- C) 3
- D) 4
- E) 5 – nejméně důležité

Souhrnně za školu



Skupina	A) 1 – nejvíce důležité	B) 2	C) 3	D) 4	E) 5 – nejméně důležité	Bodový průměr
Rodič (ZŠ)	167 65 %	55 21 %	24 9 %	9 4 %	1 0 %	1,52
ZŠ celkem	17071 74 %	4177 18 %	1519 7 %	291 1 %	90 0 %	1,36

Následuje výčet hodnot, které mohou, ale také nemusí být cílem školy.

Ohodnoťte, prosím, jednotlivé položky číslicemi 1 až 5 podle toho, do jaké míry je podle vašeho názoru důležité je předat žákům.

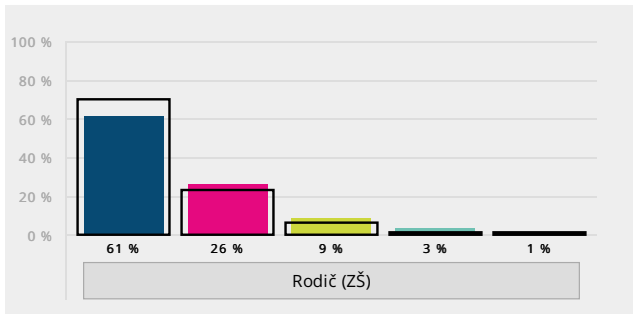
Číslo 1 přidělte položkám, které jsou podle vás zásadní a u nichž byste si přál(a), aby na ně škola při výuce kladla maximum důrazu.

Číslo 5 naopak přidělte takovým položkám, na něž by se podle vás škola nemusela zaměřovat vůbec, případně jen okrajově.

3. dobře žáky připravit na přijímací zkoušky

- A) 1 – nejvíce důležité
- B) 2
- C) 3
- D) 4
- E) 5 – nejméně důležité

Souhrnně za školu



Skupina	A) 1 – nejvíce důležité	B) 2	C) 3	D) 4	E) 5 – nejméně důležité	Bodový průměr
Rodič (ZŠ)	158 61 %	67 26 %	22 9 %	7 3 %	3 1 %	1,56
ZŠ celkem	16053 70 %	5209 23 %	1312 6 %	254 1 %	136 1 %	1,4

Následuje výčet hodnot, které mohou, ale také nemusí být cílem školy.

Ohodnoťte, prosím, jednotlivé položky číslicemi 1 až 5 podle toho, do jaké míry je podle vašeho názoru důležité je předat žákům.

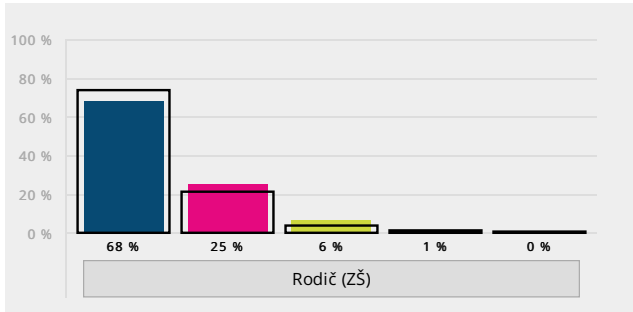
Číslo 1 přidělte položkám, které jsou podle vás zásadní a u nichž byste si přál(a), aby na ně škola při výuce kladla maximum důrazu.

Číslo 5 naopak přidělte takovým položkám, na něž by se podle vás škola nemusela zaměřovat vůbec, případně jen okrajově.

4. naučit žáky „umět se učit“

- A) 1 – nejvíce důležité
- B) 2
- C) 3
- D) 4
- E) 5 – nejméně důležité

Souhrnně za školu



Skupina	A) 1 – nejvíce důležité	B) 2	C) 3	D) 4	E) 5 – nejméně důležité	Bodový průměr
Rodič (ZŠ)	175 68 %	63 25 %	15 6 %	3 1 %	1 0 %	1,41
ZŠ celkem	16948 74 %	4879 21 %	986 4 %	140 1 %	67 0 %	1,33

Následuje výčet hodnot, které mohou, ale také nemusí být cílem školy.

Ohodnoťte, prosím, jednotlivé položky číslicemi 1 až 5 podle toho, do jaké míry je podle vašeho názoru důležité je předat žákům.

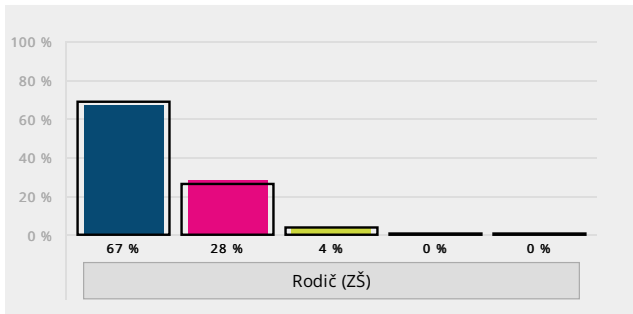
Číslo 1 přidělte položkám, které jsou podle vás zásadní a u nichž byste si přál(a), aby na ně škola při výuce kladla maximum důrazu.

Číslo 5 naopak přidělte takovým položkám, na něž by se podle vás škola nemusela zaměřovat vůbec, případně jen okrajově.

5. naučit žáky samostatně si vyhledávat a zpracovávat informace

- A) 1 – nejvíce důležité
- B) 2
- C) 3
- D) 4
- E) 5 – nejméně důležité

Souhrnně za školu



Skupina	A) 1 – nejvíce důležité	B) 2	C) 3	D) 4	E) 5 – nejméně důležité	Bodový průměr
Rodič (ZŠ)	173 67 %	71 28 %	11 4 %	1 0 %	1 0 %	1,39
ZŠ celkem	15831 69 %	6019 26 %	997 4 %	115 0 %	64 0 %	1,37

Následuje výčet hodnot, které mohou, ale také nemusí být cílem školy.

Ohodnoťte, prosím, jednotlivé položky číslicemi 1 až 5 podle toho, do jaké míry je podle vašeho názoru důležité je předat žákům.

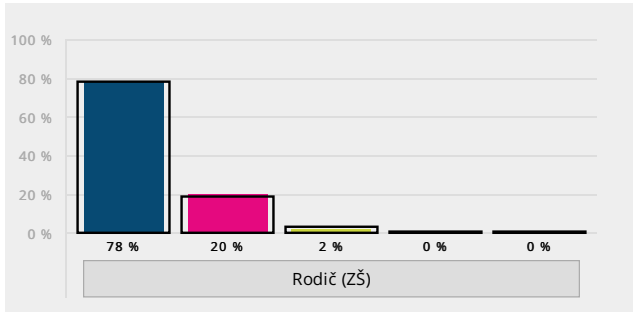
Číslo 1 přidělte položkám, které jsou podle vás zásadní a u nichž byste si přál(a), aby na ně škola při výuce kladla maximum důrazu.

Číslo 5 naopak přidělte takovým položkám, na něž by se podle vás škola nemusela zaměřovat vůbec, případně jen okrajově.

6. naučit žáky samostatně myslet a řešit problémy

- A) 1 – nejvíce důležité
- B) 2
- C) 3
- D) 4
- E) 5 – nejméně důležité

Souhrnně za školu



Skupina	A) 1 – nejvíce důležité	B) 2	C) 3	D) 4	E) 5 – nejméně důležité	Bodový průměr
Rodič (ZŠ)	200 78 %	50 20 %	5 2 %	0 0 %	1 0 %	1,25
ZŠ celkem	17894 78 %	4332 19 %	663 3 %	74 0 %	61 0 %	1,27

Následuje výčet hodnot, které mohou, ale také nemusí být cílem školy.

Ohodnoťte, prosím, jednotlivé položky číslicemi 1 až 5 podle toho, do jaké míry je podle vašeho názoru důležité je předat žákům.

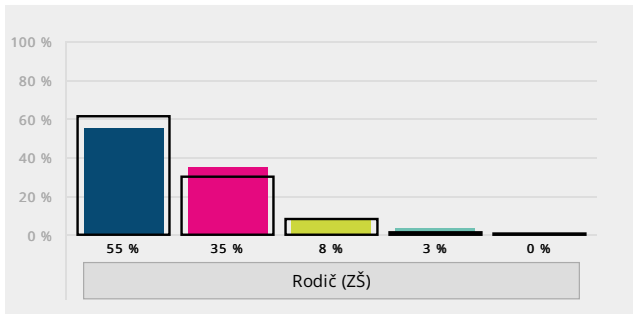
Číslo 1 přidělte položkám, které jsou podle vás zásadní a u nichž byste si přál(a), aby na ně škola při výuce kladla maximum důrazu.

Číslo 5 naopak přidělte takovým položkám, na něž by se podle vás škola nemusela zaměřovat vůbec, případně jen okrajově.

7. naučit žáky dodržovat pravidla

- A) 1 – nejvíce důležité
- B) 2
- C) 3
- D) 4
- E) 5 – nejméně důležité

Souhrnně za školu



Skupina	A) 1 – nejvíce důležité	B) 2	C) 3	D) 4	E) 5 – nejméně důležité	Bodový průměr
Rodič (ZŠ)	140 55 %	88 35 %	20 8 %	7 3 %	0 0 %	1,58
ZŠ celkem	13903 61 %	6807 30 %	1869 8 %	267 1 %	96 0 %	1,51

Následuje výčet hodnot, které mohou, ale také nemusí být cílem školy.

Ohodnoťte, prosím, jednotlivé položky číslicemi 1 až 5 podle toho, do jaké míry je podle vašeho názoru důležité je předat žákům.

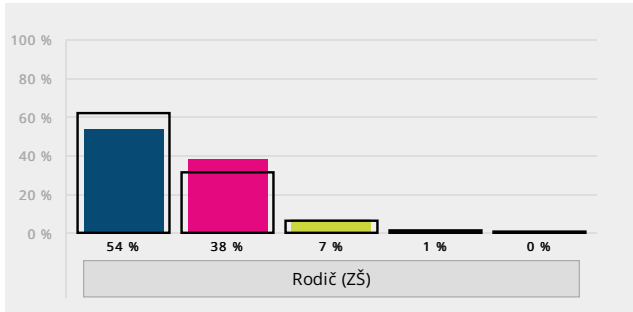
Číslo 1 přidělte položkám, které jsou podle vás zásadní a u nichž byste si přál(a), aby na ně škola při výuce kladla maximum důrazu.

Číslo 5 naopak přidělte takovým položkám, na něž by se podle vás škola nemusela zaměřovat vůbec, případně jen okrajově.

8. naučit žáky obhajovat vlastní názor a vést diskusi

- A) 1 – nejvíce důležité
- B) 2
- C) 3
- D) 4
- E) 5 – nejméně důležité

Souhrnně za školu



Skupina	A) 1 – nejvíce důležité	B) 2	C) 3	D) 4	E) 5 – nejméně důležité	Bodový průměr
Rodič (ZŠ)	140 54 %	98 38 %	19 7 %	3 1 %	0 0 %	1,56
ZŠ celkem	14166 62 %	7079 31 %	1492 6 %	178 1 %	97 0 %	1,48

Následuje výčet hodnot, které mohou, ale také nemusí být cílem školy.

Ohodnoťte, prosím, jednotlivé položky číslicemi 1 až 5 podle toho, do jaké míry je podle vašeho názoru důležité je předat žákům.

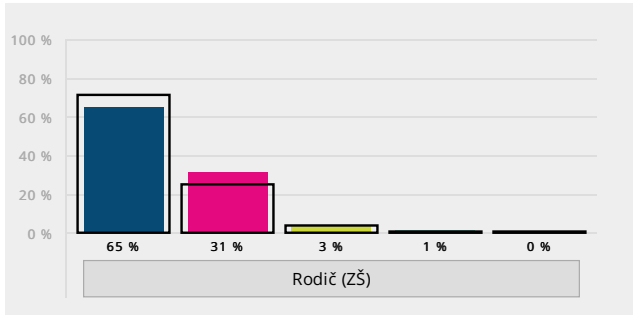
Číslo 1 přidělte položkám, které jsou podle vás zásadní a u nichž byste si přál(a), aby na ně škola při výuce kladla maximum důrazu.

Číslo 5 naopak přidělte takovým položkám, na něž by se podle vás škola nemusela zaměřovat vůbec, případně jen okrajově.

9. naučit žáky spolupracovat v kolektivu, vycházet a jednat s lidmi

- A) 1 – nejvíce důležité
- B) 2
- C) 3
- D) 4
- E) 5 – nejméně důležité

Souhrnně za školu



Skupina	A) 1 – nejvíce důležité	B) 2	C) 3	D) 4	E) 5 – nejméně důležité	Bodový průměr
Rodič (ZŠ)	170 65 %	80 31 %	9 3 %	2 1 %	0 0 %	1,4
ZŠ celkem	16301 71 %	5735 25 %	897 4 %	91 0 %	42 0 %	1,35

Následuje výčet hodnot, které mohou, ale také nemusí být cílem školy.

Ohodnoťte, prosím, jednotlivé položky číslicemi 1 až 5 podle toho, do jaké míry je podle vašeho názoru důležité je předat žákům.

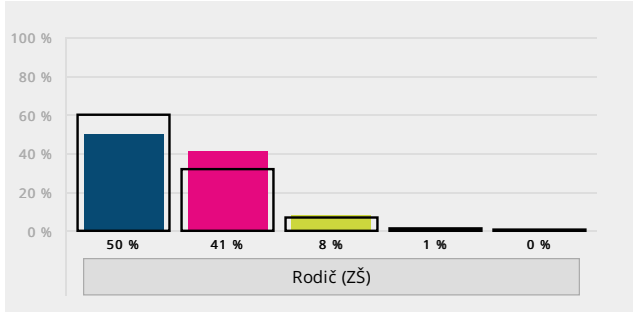
Číslo 1 přidělte položkám, které jsou podle vás zásadní a u nichž byste si přál(a), aby na ně škola při výuce kladla maximum důrazu.

Číslo 5 naopak přidělte takovým položkám, na něž by se podle vás škola nemusela zaměřovat vůbec, případně jen okrajově.

10. rozvíjet v žácích zdravé sebevědomí včetně schopnosti sebekritiky

- A) 1 – nejvíce důležité
- B) 2
- C) 3
- D) 4
- E) 5 – nejméně důležité

Souhrnně za školu



Skupina	A) 1 – nejvíce důležité	B) 2	C) 3	D) 4	E) 5 – nejméně důležité	Bodový průměr
Rodič (ZŠ)	130 50 %	107 41 %	22 8 %	2 1 %	0 0 %	1,6
ZŠ celkem	13766 60 %	7298 32 %	1666 7 %	206 1 %	99 0 %	1,51

Následuje výčet hodnot, které mohou, ale také nemusí být cílem školy.

Ohodnoťte, prosím, jednotlivé položky číslicemi 1 až 5 podle toho, do jaké míry je podle vašeho názoru důležité je předat žákům.

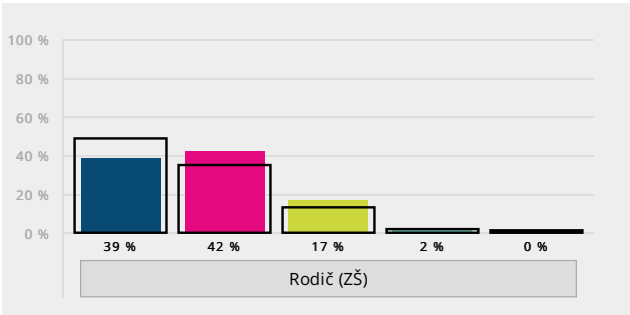
Číslo 1 přiřadíte položkám, které jsou podle vás zásadní a u nichž byste si přál(a), aby na ně škola při výuce kladla maximum důrazu.

Číslo 5 naopak přiřadíte takovým položkám, na něž by se podle vás škola nemusela zaměřovat vůbec, případně jen okrajově.

11. naučit žáky respektovat životní prostředí

- A) 1 – nejvíce důležité
- B) 2
- C) 3
- D) 4
- E) 5 – nejméně důležité

Souhrnně za školu



Skupina	A) 1 – nejvíce důležité	B) 2	C) 3	D) 4	E) 5 – nejméně důležité	Bodový průměr
Rodič (ZŠ)	102 39 %	108 42 %	44 17 %	4 2 %	1 0 %	1,82
ZŠ celkem	11274 49 %	8063 35 %	2927 13 %	567 2 %	232 1 %	1,72

12. Pokud si myslíte, že by škola měla mít nějaké další cíle, můžete je uvést zde:

Otevřené odpovědi jsou v [samostatném reportu](#).

ČJ = český jazyk
AJ = anglický jazyk
další cizí jazyk = cizí jazyk (kromě AJ)
MA = matematika

OV = výchova k občanství (občanská výchova)
CH = chemie
FY = fyzika
PŘ = přírodopis (biologie)

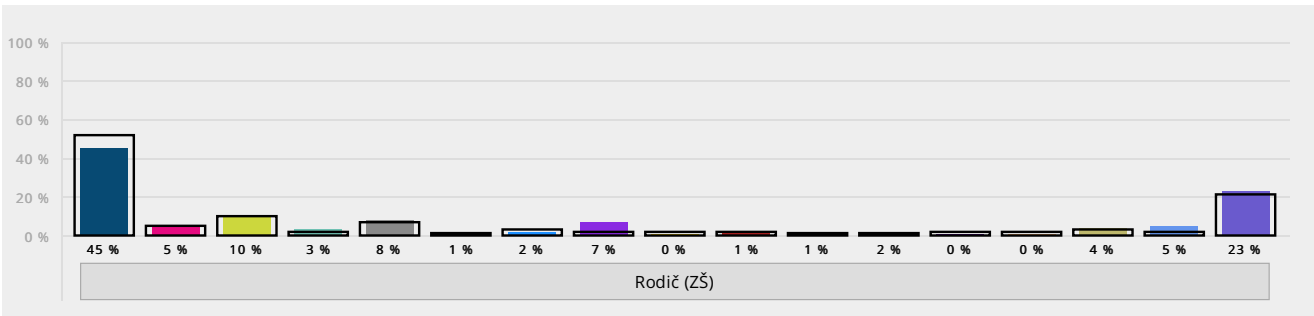
ZE = zeměpis
DĚ = dějepis
INF = informatika
TV = tělesná výchova

VV = výtvarná výchova
HV = hudební výchova

13. Má vaše dítě letos v rozvrhu nějaké předměty, k jejichž vyučujícím či způsobu výuky máte vážnější výhrady? Pokud ano, vyberte všechny takové předměty v následujícím seznamu.

- A) takový předmět nemá
- B) ČJ
- C) AJ
- D) další cizí jazyk
- E) MA
- F) CH
- G) FY
- H) PŘ
- I) ZE
- J) DĚ
- K) OV
- L) INF
- M) VV
- N) HV
- O) TV
- P) jiný předmět – napište jaký:
- Q) nedovedu posoudit

Souhrnně za školu



Skupina	A) takový předmět nemá	B) ČJ	C) AJ	D) další cizí jazyk	E) MA	F) CH	G) FY	H) PŘ	I) ZE	J) DĚ	K) OV	L) INF	M) VV	N) HV	O) TV	P) jiný předmět – napište jaký:	Q) nedovedu posoudit
Rodič (ZŠ)	101 45 %	12 5 %	23 10 %	7 3 %	19 8 %	3 1 %	4 2 %	15 7 %	0 0 %	3 1 %	2 1 %	5 2 %	0 0 %	1 0 %	10 4 %	11 5 %	52 23 %
ZŠ celkem	10329 52 %	1015 5 %	1992 10 %	332 2 %	1438 7 %	224 1 %	611 3 %	487 2 %	381 2 %	403 2 %	205 1 %	280 1 %	384 2 %	467 2 %	554 3 %	446 2 %	4112 21 %

Odpovědi u otevřené možnosti jsou v [samostatném reportu](#).

14. Pokud jste v předchozí otázce některé z předmětů označil(a), uveďte prosím, jaké konkrétní výhrady vůči jejich vyučujícím či způsobu výuky máte (nezapomeňte k uvedenému důvodu vaši nespokojenosti doplnit, o jaký předmět se jedná):

Otevřené odpovědi jsou v [samostatném reportu](#).

ČJ = český jazyk
 AJ = anglický jazyk
 další cizí jazyk = cizí jazyk (kromě AJ)
 MA = matematika

OV = výchova k občanství (občanská výchova)
 CH = chemie
 FY = fyzika
 PŘ = přírodopis (biologie)

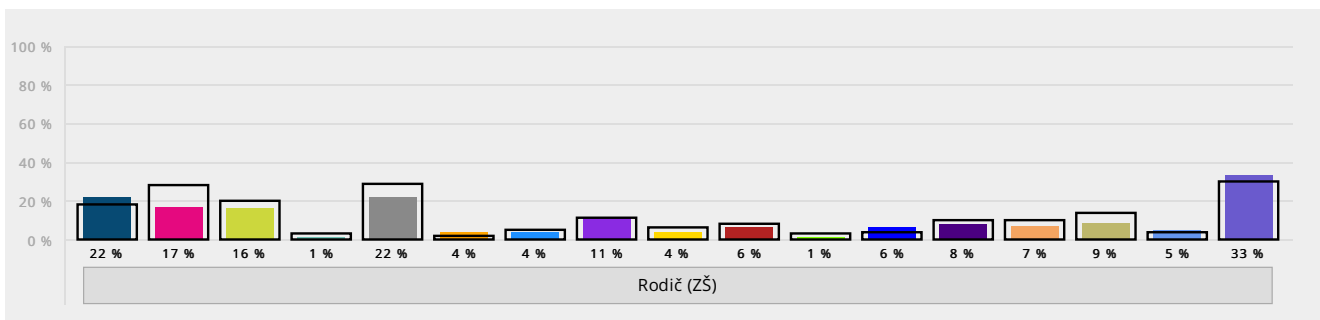
ZE = zeměpis
 DĚ = dějepis
 INF = informatika
 TV = tělesná výchova

WV = výtvarná výchova
 HV = hudební výchova

15. Má vaše dítě letos v rozvrhu nějaké předměty, s jejichž vyučujícím či způsobem výuky jste obzvláště spokojen(a)? Pokud ano, vyberte všechny takové předměty v následujícím seznamu.

- A) takový předmět nemá
- B) ČJ
- C) AJ
- D) další cizí jazyk
- E) MA
- F) CH
- G) FY
- H) PŘ
- I) ZE
- J) DĚ
- K) OV
- L) INF
- M) WV
- N) HV
- O) TV
- P) jiný předmět - napište jaký:
- Q) nedovedu posoudit

Souhrnně za školu



Skupina	A) takový předmět nemá	B) ČJ	C) AJ	D) další cizí jazyk	E) MA	F) CH	G) FY	H) PŘ	I) ZE	J) DĚ	K) OV	L) INF	M) WV	N) HV	O) TV	P) jiný předmět - napište jaký:	Q) nedovedu posoudit
Rodič (ZŠ)	50 22 %	39 17 %	35 16 %	3 1 %	50 22 %	9 4 %	8 4 %	24 11 %	9 4 %	14 6 %	3 1 %	14 6 %	17 8 %	16 7 %	19 9 %	11 5 %	73 33 %
ZŠ celkem	3561 18 %	5581 28 %	3935 20 %	620 3 %	5777 29 %	434 2 %	930 5 %	2251 11 %	1231 6 %	1582 8 %	571 3 %	870 4 %	2094 10 %	2078 10 %	2846 14 %	733 4 %	5945 30 %

Odpovědi u otevřené možnosti jsou v [samostatném reportu](#).

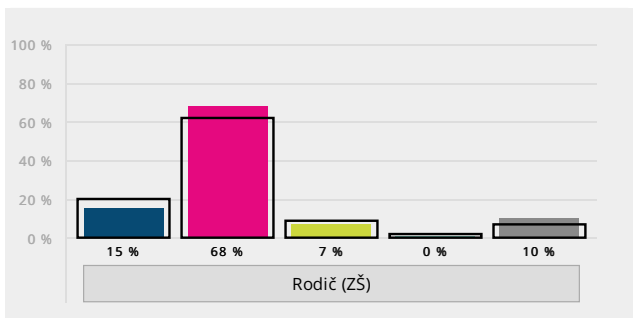
16. Pokud jste v předchozí otázce některé z předmětů označil(a), uveďte prosím bližší důvody své spokojenosti (nezapomeňte doplnit, o jaký předmět se jedná):

Otevřené odpovědi jsou v [samostatném reportu](#).

17. Jaké jsou podle vás vztahy mezi žáky ve třídě vašeho dítěte?

- A) velmi dobré
- B) spíše dobré
- C) spíše špatné
- D) velmi špatné
- E) nedovedu posoudit

Souhrnně za školu



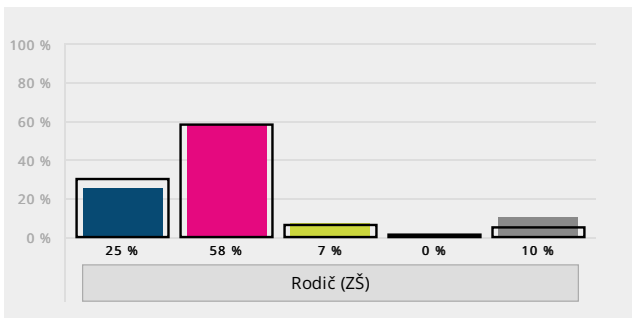
Skupina	A) velmi dobré	B) spíše dobré	C) spíše špatné	D) velmi špatné	E) nedovedu posoudit	Bodový průměr
Rodič (ZŠ)	38 15 %	175 68 %	18 7 %	0 0 %	26 10 %	3,09
ZŠ celkem	4596 20 %	14101 62 %	1966 9 %	384 2 %	1633 7 %	3,09

Jste u vás ve škole spokojen(a) s následujícími oblastmi?

18. s celkovou úrovní výuky (její přínosnost, záživnost, to jak je zajímavá atd.)

- A) rozhodně ano
- B) spíše ano
- C) spíše ne
- D) rozhodně ne
- E) nedovedu posoudit

Souhrnně za školu



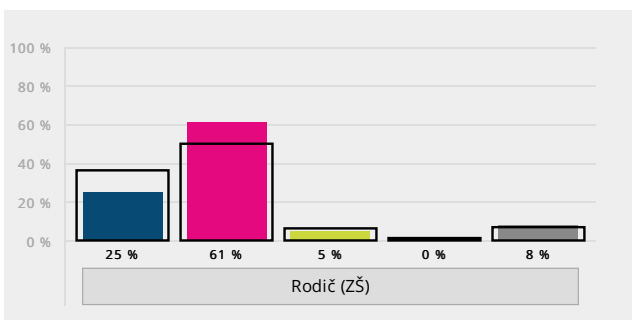
Skupina	A) rozhodně ano	B) spíše ano	C) spíše ne	D) rozhodně ne	E) nedovedu posoudit	Bodový průměr
Rodič (ZŠ)	63 25 %	149 58 %	18 7 %	0 0 %	26 10 %	3,2
ZŠ celkem	6767 30 %	13079 58 %	1363 6 %	141 1 %	1183 5 %	3,24

Jste u vás ve škole spokojen(a) s následujícími oblastmi?

19. s pedagogickými schopnostmi vyučujících (jak dovedou látku vysvětlit, zaujmout výkladem, komunikovat se žáky atd.)

- A) rozhodně ano
- B) spíše ano
- C) spíše ne
- D) rozhodně ne
- E) nedovedu posoudit

Souhrnně za školu



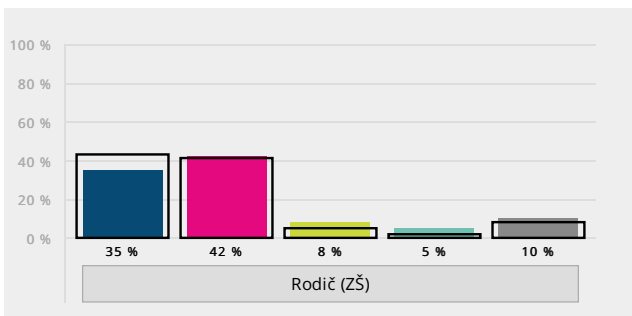
Skupina	A) rozhodně ano	B) spíše ano	C) spíše ne	D) rozhodně ne	E) nedovedu posoudit	Bodový průměr
Rodič (ZŠ)	65 25 %	157 61 %	14 5 %	1 0 %	20 8 %	3,21
ZŠ celkem	8219 36 %	11256 50 %	1439 6 %	174 1 %	1628 7 %	3,31

Jste u vás ve škole spokojen(a) s následujícími oblastmi?

20. s vedením školy

- A) rozhodně ano
- B) spíše ano
- C) spíše ne
- D) rozhodně ne
- E) nedovedu posoudit

Souhrnně za školu



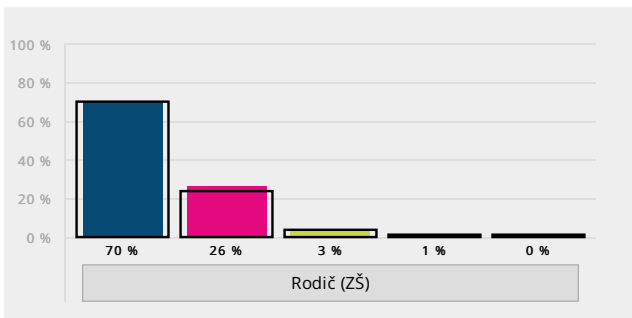
Skupina	A) rozhodně ano	B) spíše ano	C) spíše ne	D) rozhodně ne	E) nedovedu posoudit	Bodový průměr
Rodič (ZŠ)	88 35 %	108 42 %	20 8 %	13 5 %	26 10 %	3,18
ZŠ celkem	9816 43 %	9371 41 %	1239 5 %	353 2 %	1809 8 %	3,38

Jste u vás ve škole spokojen(a) s následujícími oblastmi?

21. s komunikací s třídním učitelem vašeho dítěte

- A) rozhodně ano
- B) spíše ano
- C) spíše ne
- D) rozhodně ne
- E) nedovedu posoudit

Souhrnně za školu



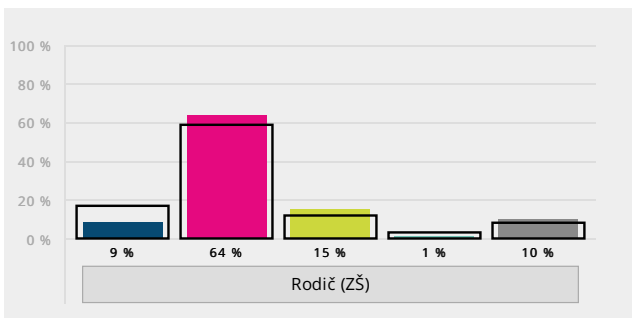
Skupina	A) rozhodně ano	B) spíše ano	C) spíše ne	D) rozhodně ne	E) nedovedu posoudit	Bodový průměr
Rodič (ZŠ)	179 70 %	66 26 %	8 3 %	2 1 %	1 0 %	3,65
ZŠ celkem	15880 70 %	5500 24 %	791 4 %	218 1 %	179 1 %	3,65

Jste u vás ve škole spokojen(a) s následujícími oblastmi?

22. s kvalitou vztahů mezi žáky (jak se k sobě chovají, jak spolu vycházejí atd.)

- A) rozhodně ano
- B) spíše ano
- C) spíše ne
- D) rozhodně ne
- E) nedovedu posoudit

Souhrnně za školu



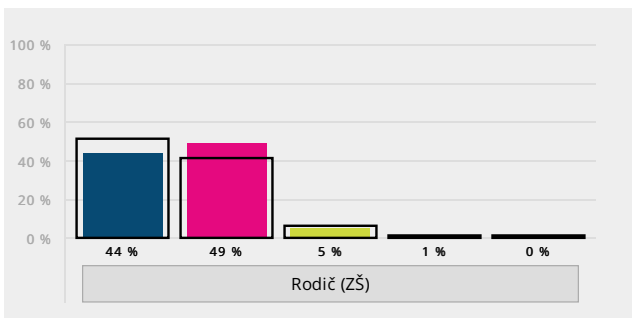
Skupina	A) rozhodně ano	B) spíše ano	C) spíše ne	D) rozhodně ne	E) nedovedu posoudit	Bodový průměr
Rodič (ZŠ)	24 9 %	164 64 %	39 15 %	3 1 %	26 10 %	2,91
ZŠ celkem	3818 17 %	13429 59 %	2790 12 %	682 3 %	1864 8 %	2,98

Jste u vás ve škole spokojen(a) s následujícími oblastmi?

23. se způsobem předávání důležitých informací rodičům

- A) rozhodně ano
- B) spíše ano
- C) spíše ne
- D) rozhodně ne
- E) nedovedu posoudit

Souhrnně za školu



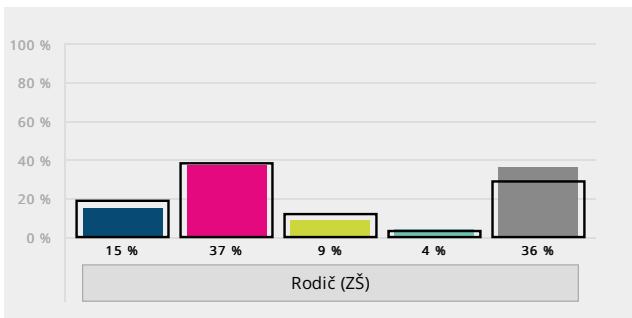
Skupina	A) rozhodně ano	B) spíše ano	C) spíše ne	D) rozhodně ne	E) nedovedu posoudit	Bodový průměr
Rodič (ZŠ)	114 44 %	127 49 %	13 5 %	3 1 %	1 0 %	3,37
ZŠ celkem	11470 51 %	9374 41 %	1397 6 %	258 1 %	140 1 %	3,42

Jste u vás ve škole spokojen(a) s následujícími oblastmi?

24. s nabídkou volitelných předmětů (jejich kvalita a množství)

- A) rozhodně ano
- B) spíše ano
- C) spíše ne
- D) rozhodně ne
- E) nedovedu posoudit

Souhrnně za školu



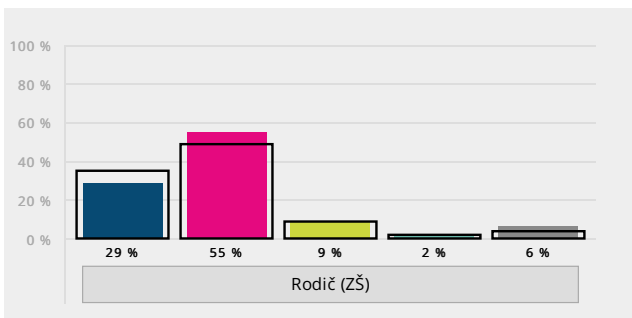
Skupina	A) rozhodně ano	B) spíše ano	C) spíše ne	D) rozhodně ne	E) nedovedu posoudit	Bodový průměr
Rodič (ZŠ)	37 15 %	94 37 %	22 9 %	9 4 %	90 36 %	2,98
ZŠ celkem	4266 19 %	8346 38 %	2576 12 %	645 3 %	6330 29 %	3,03

Jste u vás ve škole spokojen(a) s následujícími oblastmi?

25. se školními akcemi (jejich téma, množství, zábavnost, přínosnost atd.)

- A) rozhodně ano
- B) spíše ano
- C) spíše ne
- D) rozhodně ne
- E) nedovedu posoudit

Souhrnně za školu



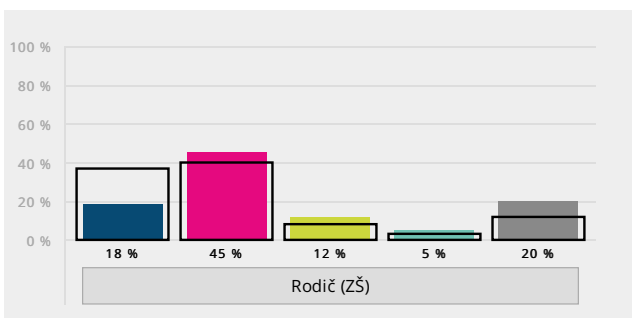
Skupina	A) rozhodně ano	B) spíše ano	C) spíše ne	D) rozhodně ne	E) nedovedu posoudit	Bodový průměr
Rodič (ZŠ)	72 29 %	139 55 %	23 9 %	4 2 %	14 6 %	3,17
ZŠ celkem	7973 35 %	11094 49 %	2139 9 %	420 2 %	969 4 %	3,23

Jste u vás ve škole spokojen(a) s následujícími oblastmi?

26. s vybavením a zázemím, které škola využívá pro tělesnou výchovu a sportovní aktivity (množství a kvalita pomůcek na sportovní hry, vybavení a velikost hřiště a tělocvičny atd.)

- A) rozhodně ano
- B) spíše ano
- C) spíše ne
- D) rozhodně ne
- E) nedovedu posoudit

Souhrnně za školu



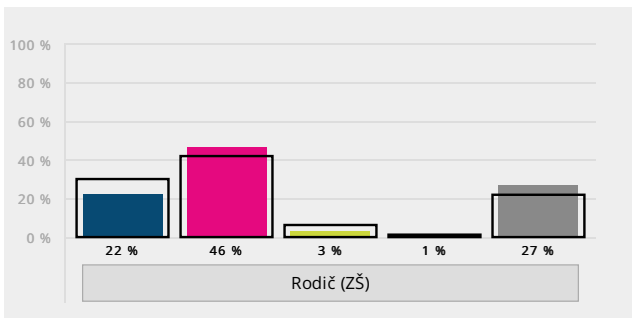
Skupina	A) rozhodně ano	B) spíše ano	C) spíše ne	D) rozhodně ne	E) nedovedu posoudit	Bodový průměr
Rodič (ZŠ)	45 18 %	116 45 %	32 12 %	12 5 %	51 20 %	2,95
ZŠ celkem	8432 37 %	9110 40 %	1770 8 %	634 3 %	2715 12 %	3,27

Jste u vás ve škole spokojen(a) s následujícími oblastmi?

27. s pomůckami, které se na škole používají při výuce (kvalita a množství učebních materiálů, počítačů, programů, vybavení laboratoří atd.)

- A) rozhodně ano
- B) spíše ano
- C) spíše ne
- D) rozhodně ne
- E) nedovedu posoudit

Souhrnně za školu



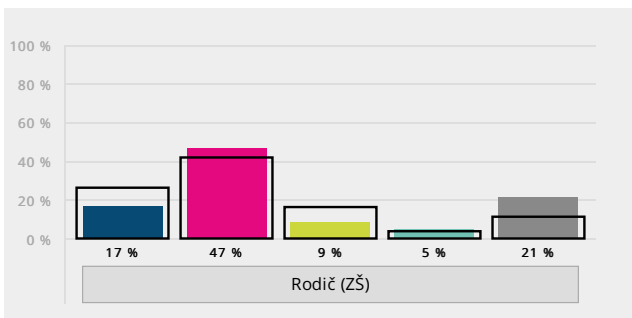
Skupina	A) rozhodně ano	B) spíše ano	C) spíše ne	D) rozhodně ne	E) nedovedu posoudit	Bodový průměr
Rodič (ZŠ)	58 22 %	121 46 %	9 3 %	3 1 %	70 27 %	3,23
ZŠ celkem	6645 30 %	9341 42 %	1282 6 %	213 1 %	4992 22 %	3,28

Jste u vás ve škole spokojen(a) s následujícími oblastmi?

28. s nabídkou kroužků (množství, zaměření, úroveň vedoucích atd.)

- A) rozhodně ano
- B) spíše ano
- C) spíše ne
- D) rozhodně ne
- E) nedovedu posoudit

Souhrnně za školu



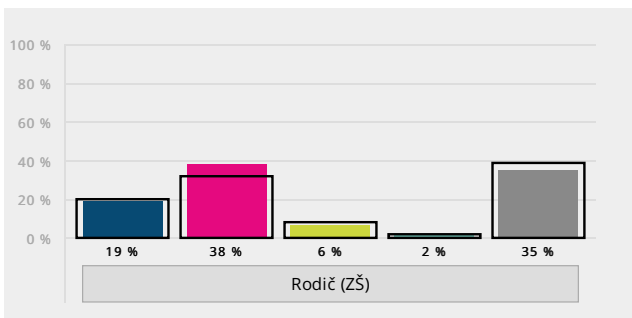
Skupina	A) rozhodně ano	B) spíše ano	C) spíše ne	D) rozhodně ne	E) nedovedu posoudit	Bodový průměr
Rodič (ZŠ)	44 17 %	119 47 %	24 9 %	14 5 %	54 21 %	2,96
ZŠ celkem	5957 26 %	9427 42 %	3672 16 %	955 4 %	2507 11 %	3,02

Jste u vás ve škole spokojen(a) s následujícími oblastmi?

29. s výukou práce na počítači (její kvalita, přínosnost, modernost atd.)

- A) rozhodně ano
- B) spíše ano
- C) spíše ne
- D) rozhodně ne
- E) nedovedu posoudit

Souhrnně za školu



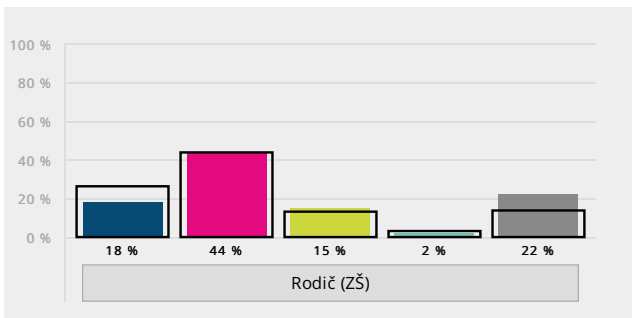
Skupina	A) rozhodně ano	B) spíše ano	C) spíše ne	D) rozhodně ne	E) nedovedu posoudit	Bodový průměr
Rodič (ZŠ)	47 19 %	94 38 %	15 6 %	6 2 %	88 35 %	3,12
ZŠ celkem	4400 20 %	6940 32 %	1660 8 %	443 2 %	8555 39 %	3,14

Jste u vás ve škole spokojen(a) s následujícími oblastmi?

30. s výukou cizích jazyků (její kvalita, přínosnost, modernost atd.)

- A) rozhodně ano
- B) spíše ano
- C) spíše ne
- D) rozhodně ne
- E) nedovedu posoudit

Souhrnně za školu



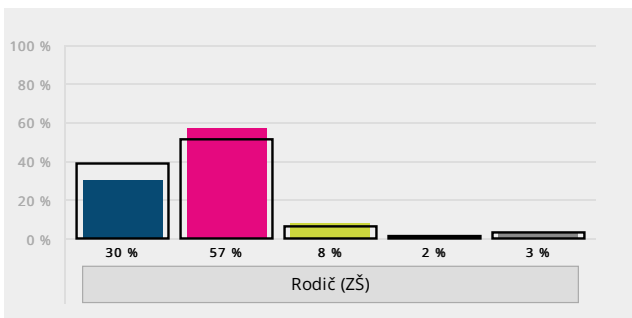
Skupina	A) rozhodně ano	B) spíše ano	C) spíše ne	D) rozhodně ne	E) nedovedu posoudit	Bodový průměr
Rodič (ZŠ)	47 18 %	111 44 %	37 15 %	5 2 %	55 22 %	3
ZŠ celkem	5771 26 %	9756 44 %	3010 13 %	651 3 %	3112 14 %	3,08

Jste u vás ve škole spokojen(a) s následujícími oblastmi?

31. s prostorami školy (to, jak jsou zařízené a vyzdobené chodby, učebny a šatny atd.)

- A) rozhodně ano
- B) spíše ano
- C) spíše ne
- D) rozhodně ne
- E) nedovedu posoudit

Souhrnně za školu



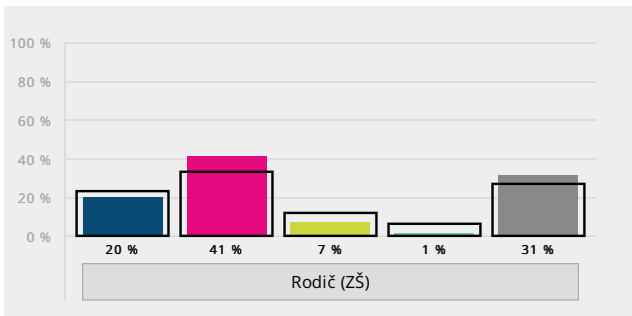
Skupina	A) rozhodně ano	B) spíše ano	C) spíše ne	D) rozhodně ne	E) nedovedu posoudit	Bodový průměr
Rodič (ZŠ)	77 30 %	146 57 %	20 8 %	5 2 %	8 3 %	3,19
ZŠ celkem	8675 39 %	11544 51 %	1356 6 %	278 1 %	630 3 %	3,31

Jste u vás ve škole spokojen(a) s následujícími oblastmi?

32. s úrovní záchodů a umýváren (to, jak jsou zařízené, jak bývají uklizené atd.)

- A) rozhodně ano
- B) spíše ano
- C) spíše ne
- D) rozhodně ne
- E) nedovedu posoudit

Souhrnně za školu

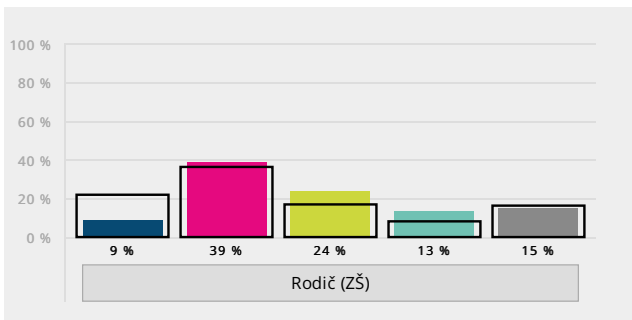


Skupina	A) rozhodně ano	B) spíše ano	C) spíše ne	D) rozhodně ne	E) nedovedu posoudit	Bodový průměr
Rodič (ZŠ)	52 20 %	104 41 %	17 7 %	3 1 %	79 31 %	3,16
ZŠ celkem	5051 23 %	7437 33 %	2669 12 %	1247 6 %	5958 27 %	2,99

33. s úrovní školní jídelny (chuť a kvalita podávaného jídla, jak se tam člověk během oběda cítí atd.)

- A) rozhodně ano
- B) spíše ano
- C) spíše ne
- D) rozhodně ne
- E) nedovedu posoudit

Souhrnně za školu

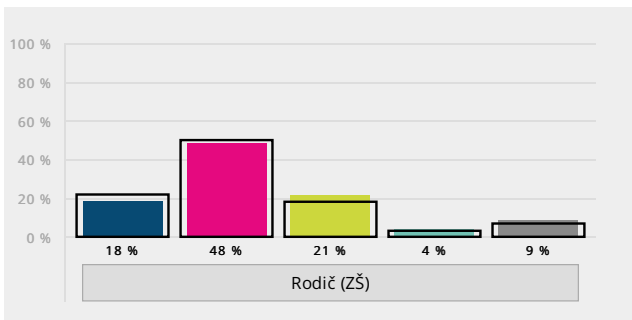


Skupina	A) rozhodně ano	B) spíše ano	C) spíše ne	D) rozhodně ne	E) nedovedu posoudit	Bodový průměr
Rodič (ZŠ)	23 9 %	99 39 %	62 24 %	32 13 %	39 15 %	2,52
ZŠ celkem	4976 22 %	8100 36 %	3877 17 %	1902 8 %	3672 16 %	2,86

34. Jak vnímáte nároky, které škola klade na vaše dítě? Vyberte jednu odpověď, která je podle vás nejméně náročná.

- A) Škola pro mé dítě náročná není, nároky bych klidně zvýšil(a), pokud by byly smysluplné.
- B) Škola pro mé dítě náročná není, ale nároky bych nezvyšoval(a).
- C) Škola je pro mé dítě náročná, ale nároky bych snižoval(a).
- D) Škola je pro mé dítě příliš náročná, nároky by se měly snížit.
- E) Nedovedu posoudit.

Souhrnně za školu

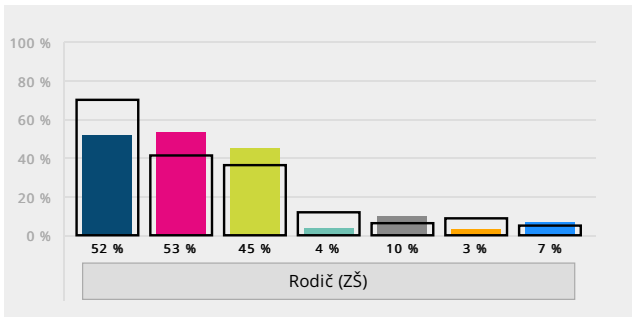


Skupina	A) Škola pro mé dítě náročná není, nároky bych klidně zvýšil	B) Škola pro mé dítě náročná není, ale nároky bych nezvyšoval	C) Škola je pro mé dítě náročná, ale nároky bych snižoval	D) Škola je pro mé dítě příliš náročná, nároky by se měly snížit	E) Nedovedu posoudit
Rodič (ZŠ)	46 18 %	123 48 %	53 21 %	11 4 %	23 9 %
ZŠ celkem	5004 22 %	11108 50 %	4122 18 %	601 3 %	1596 7 %

35. Co pro vás bylo rozhodující při volbě této školy? Vyberte z následujících možností maximálně tři faktory, které pro vás byly při volbě této školy rozhodující.

- A) Vzdálenost od bydliště tak, aby dítě nemuselo dojíždět příliš daleko.
- B) Do školy chodí kamarádi nebo sourozenci dítěte.
- C) Pověst školy, dojem z osobní návštěvy školy a/nebo doporučení jiných rodičů.
- D) Zaměření školy nebo některé třídy (sport, jazyky apod.), množství a rozsah volitelných předmětů.
- E) Známý ředitel, pedagog.
- F) Neměli jsme v podstatě jinou volbu.
- G) Jiný důvod (prosím uveďte):

Souhrnně za školu



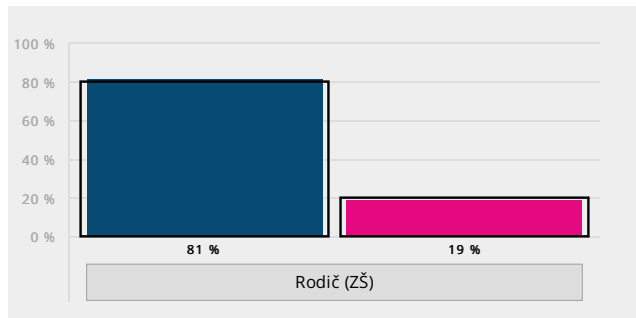
Skupina	A) Vzdálenost od bydliště tak, aby dítě nemuselo dojíždět příliš daleko.	B) Do školy chodí kamarádi nebo sourozenci dítěte.	C) Pověst školy, dojem z osobní návštěvy školy a/nebo doporučení jiných rodičů.	D) Zaměření školy nebo některé třídy	E) Známý ředitel, pedagog.	F) Neměli jsme v podstatě jinou volbu.	G) Jiný důvod
Rodič (ZŠ)	136 52 %	138 53 %	117 45 %	11 4 %	26 10 %	8 3 %	18 7 %
ZŠ celkem	16046 70 %	9414 41 %	8300 36 %	2815 12 %	1336 6 %	2107 9 %	1052 5 %

Odpovědi u otevřené možnosti jsou v [samostatném reportu](#).

36. Chtěl(a) byste od školy dostávat více informací o chování svého dítěte?

- A) Ne, současný stav mi vyhovuje.
- B) Ano, uvítal(a) bych více informací. Zde můžete uvést, které informace postrádáte:

Souhrnně za školu



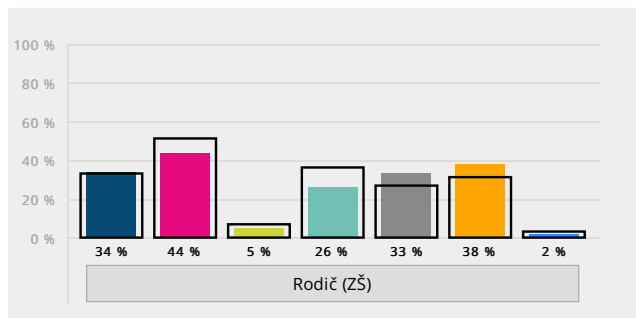
Skupina	A) Ne, současný stav mi vyhovuje.	B) Ano, uvítal
Rodič (ZŠ)	207 81 %	50 19 %
ZŠ celkem	18062 80 %	4495 20 %

Odpovědi u otevřené možnosti jsou v [samostatném reportu](#).

37. Jakou formu komunikace ze strany školy byste preferoval(a) nejvíce? Z následujících možností vyberte jednu až tři odpovědi.

- A) písemná sdělení předávaná prostřednictvím žáků
- B) pravidelné e-mailové zprávy
- C) pravidelné SMS zprávy
- D) pravidelně aktualizované internetové stránky školy
- E) pravidelné rodičovské schůzky
- F) individuální konzultace s učiteli
- G) jiný způsob (prosím uveďte):

Souhrnně za školu



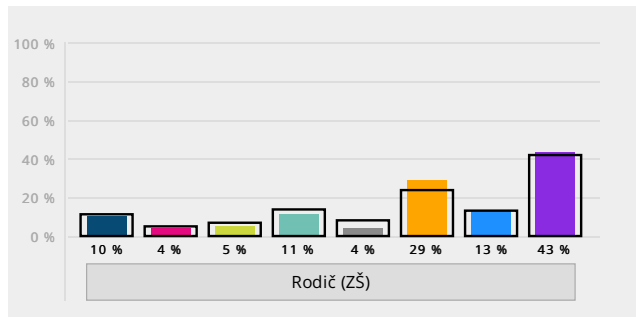
Skupina	A) písemná sdělení předávaná prostřednictvím žáků	B) pravidelné e-mailové zprávy	C) pravidelné SMS zprávy	D) pravidelně aktualizované internetové stránky školy	E) pravidelné rodičovské schůzky	F) individuální konzultace s učiteli	G) jiný způsob
Rodič (ZŠ)	88 34 %	113 44 %	14 5 %	68 26 %	85 33 %	97 38 %	4 2 %
ZŠ celkem	7440 33 %	11668 51 %	1580 7 %	8258 36 %	6177 27 %	7068 31 %	761 3 %

Odpovědi u otevřené možnosti jsou v [samostatném reportu](#).

38. Na kterých oblastech života školy máte zájem se spolupodílet? Z následující nabídky označte prosím každou oblast života školy, na níž byste se rád(a) podílel(a).

- A) cíle a směřování školy
- B) vytváření pravidel školy
- C) forma hodnocení žáků
- D) řešení výchovných problémů
- E) sponzorství a materiální pomoc
- F) spolupráce při realizaci některých školních projektů, besed, akcí atd.
- G) žádné z uvedených
- H) nedovedu posoudit

Souhrnně za školu

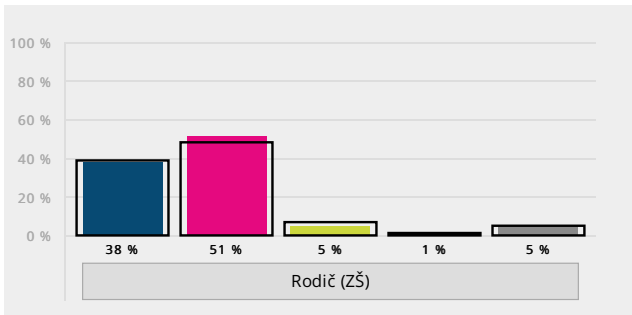


Skupina	A) cíle a směřování školy	B) vytváření pravidel školy	C) forma hodnocení žáků	D) řešení výchovných problémů	E) sponzorství a materiální pomoc	F) spolupráce při realizaci některých školních projektů, besed, akcí atd.	G) žádné z uvedených	H) nedovedu posoudit
Rodič (ZŠ)	25 10 %	10 4 %	12 5 %	28 11 %	11 4 %	72 29 %	32 13 %	108 43 %
ZŠ celkem	2406 11 %	1192 5 %	1448 7 %	3021 14 %	1863 8 %	5290 24 %	2941 13 %	9392 42 %

39. Doporučil(a) byste tuto školu svým přátelům, pokud by hledali školu pro své dítě?

- A) rozhodně ano
- B) spíše ano
- C) spíše ne
- D) rozhodně ne
- E) nedovedu posoudit

Souhrnně za školu

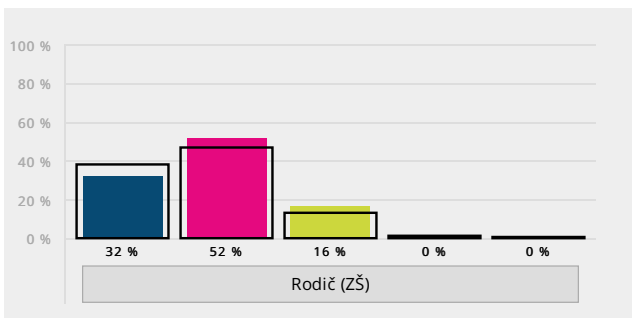


Skupina	A) rozhodně ano	B) spíše ano	C) spíše ne	D) rozhodně ne	E) nedovedu posoudit	Bodový průměr
Rodič (ZŠ)	99 38 %	131 51 %	13 5 %	2 1 %	13 5 %	3,33
ZŠ celkem	8791 39 %	10904 48 %	1491 7 %	290 1 %	1239 5 %	3,31

40. Ohodnoťte známkou od jedničky do pětky svůj celkový dojem z této školy. 1 představuje nejlepší hodnocení, 5 představuje nejhorší hodnocení.

- A) 1
- B) 2
- C) 3
- D) 4
- E) 5

Souhrnně za školu



Skupina	A) 1	B) 2	C) 3	D) 4	E) 5	Bodový průměr
Rodič (ZŠ)	83 32 %	134 52 %	41 16 %	1 0 %	0 0 %	1,85
ZŠ celkem	8648 38 %	10711 47 %	2970 13 %	338 1 %	55 0 %	1,79

41. Zde se můžete vyjádřit k tomu, co nebylo v dotazníku uvedeno, případně můžete vlastními slovy okomentovat své odpovědi.

Otevřené odpovědi jsou v [samostatném reportu](#).